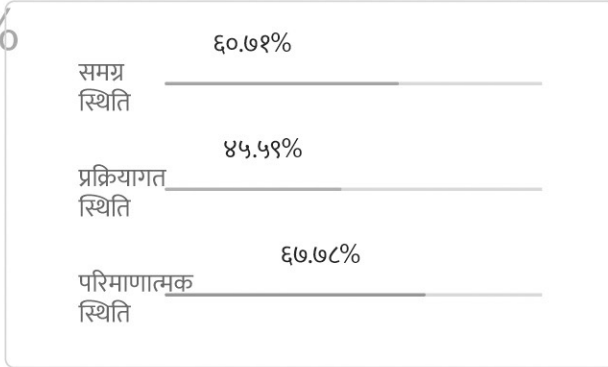


जम्मा प्राप्तिक

५८.७५%

औसत

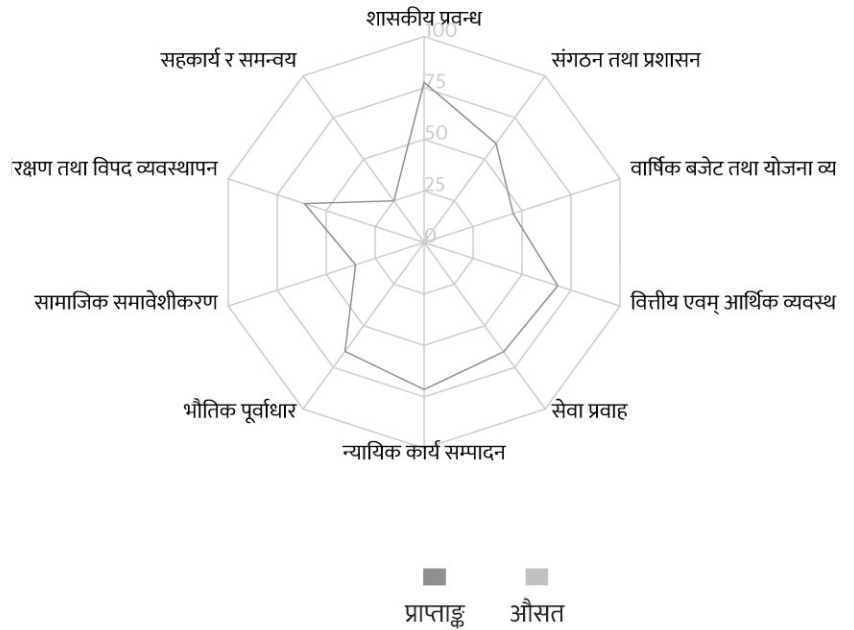


नक्सा

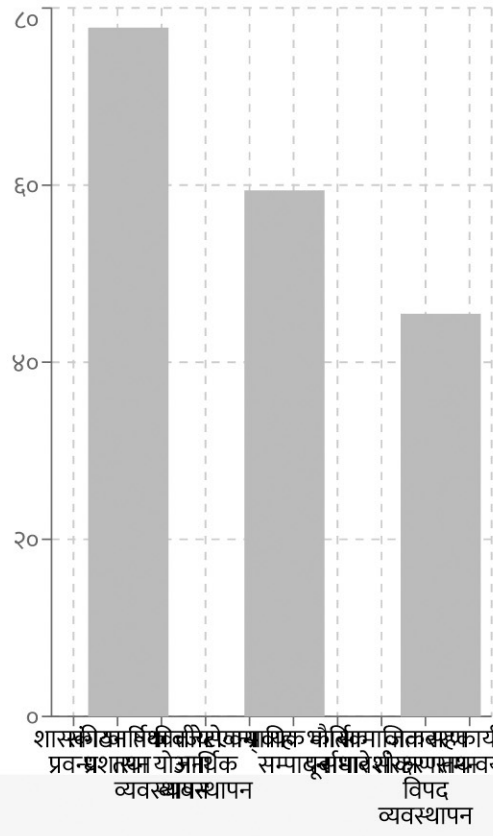


स्व-मूल्याङ्कन विषयक्षेत्रहरू

विषयक्षेत्र	स्कोर प्रतिशत
शासकीय प्रवन्ध	७.७८
संगठन तथा प्रशासन	९.३८
वार्षिक बजेट तथा योजना व्यवस्थापन	५.४५
वित्तीय एवम् आर्थिक व्यवस्थापन	८.२८
सेवा प्रवाह	५.६३
न्यायिक कार्य सम्पादन	१.४३
भौतिक पूर्वाधार	५.३८
सामाजिक समावेशीकरण	३५%
वातावरण संरक्षण तथा विपद व्यवस्थापन	१.११
सहकार्य र समन्वय	२५%



percentage



शासकीय प्रवन्ध

66.66%

स्कोर प्रतिशत

तहहरु	स्कोर
समग्र स्थिति	100%
प्रक्रियागत स्थिति	62.5%
परिमाणात्मक स्थिति	95%

संगठन तथा प्रशासन

49.36%

स्कोर प्रतिशत

तहहरु	स्कोर
समग्र स्थिति	7.5%
प्रक्रियागत स्थिति	66.67%
परिमाणात्मक स्थिति	6.67%

वार्षिक बजट तथा योजना व्यवस्थापन

84.84%

स्कोर प्रतिशत

तहहरु	स्कोर
समग्र स्थिति	90%
प्रक्रियागत स्थिति	25%
परिमाणात्मक स्थिति	60%

वित्तीय एवम् आर्थिक व्यवस्थापन

66.91%

स्कोर प्रतिशत

तहहरु	स्कोर
समग्र स्थिति	100%
प्रक्रियागत स्थिति	95%
परिमाणात्मक स्थिति	90%

सेवा प्रवाह

65.63%

स्कोर प्रतिशत

तहहरु	स्कोर
समग्र स्थिति	90%
प्रक्रियागत स्थिति	90%
परिमाणात्मक स्थिति	9.09%

न्यायिक कार्य सम्पादन

71.83%

स्कोर प्रतिशत

तहहरु	स्कोर
समग्र स्थिति	100%
प्रक्रियागत स्थिति	66.67%
परिमाणात्मक स्थिति	6.67%

भौतिक पूर्वाधार

६५.३८%

स्कोर प्रतिशत

तहहरु	स्कोर
समग्र स्थिति	६६.६७%
प्रक्रियागत स्थिति	३७.५%
परिमाणात्मक स्थिति	३.३३%

सामाजिक समावेशीकरण

३५%

स्कोर प्रतिशत

तहहरु	स्कोर
समग्र स्थिति	५०%
प्रक्रियागत स्थिति	२५%
परिमाणात्मक स्थिति	७.५%

वातावरण संरक्षण तथा विपद व्यवस्थापन

६१.११%

स्कोर प्रतिशत

तहहरु	स्कोर
समग्र स्थिति	५०%
प्रक्रियागत स्थिति	१६.६७%
परिमाणात्मक स्थिति	१०%

सहकार्य र समन्वय

२५%

स्कोर प्रतिशत

तहहरु	स्कोर
समग्र स्थिति	०%
प्रक्रियागत स्थिति	०%
परिमाणात्मक स्थिति	५०%